

10, jul, 2017

FE0058-2014 (Cota Mezanino - D)

BB-(fe)**CP4(fe)**

FE0062-2014 (Cota Sênior - 2ª Série)

BBB-(fe)**CP3(fe)****CLASSIFICAÇÕES****FE0058-2014 / Del Monte FIDC NP / Cota Mezanino - D****Confirmação dos Ratings BB-(fe) de Crédito - Longo Prazo e CP4(fe) de Crédito - Curto Prazo em 10 de julho de 2017 - Perspectiva Estável**

Último Rating: BB-(fe) de Crédito - Longo Prazo e CP4(fe) de Crédito - Curto Prazo em 21 de fevereiro de 2017

Rating Inicial: BB-(fe) de Crédito - Longo Prazo e CP4(fe) de Crédito - Curto Prazo em 02 de dezembro de 2014

FE0062-2014 / Del Monte FIDC NP / Cota Sênior - 2ª Série**Confirmação dos Ratings BBB-(fe) de Crédito - Longo Prazo e CP3(fe) de Crédito - Curto Prazo em 10 de julho de 2017 - Perspectiva Estável**

Último Rating: BBB-(fe) de Crédito - Longo Prazo e CP3(fe) de Crédito - Curto Prazo em 21 de fevereiro de 2017

Rating Inicial: BBB-(fe) de Crédito - Longo Prazo e CP3(fe) de Crédito - Curto Prazo em 02 de dezembro de 2014

COMITÊ - 10, jul, 2017**ANALISTA:**

Rodrigo Indiani

COMITÊ:

Bruno Hofheinz Giacconi

Henrique Pinheiro Campos

João Pedro Pereira

Mauricio Bassi

Rodrigo Indiani

METODOLOGIAS E CRITÉRIOS RELEVANTES PARA ESTA ANÁLISE

Metodologia(s) Liberum Ratings de Finanças Estruturadas

ESCALAS DE AVALIAÇÃO

Escala(s) Liberum Ratings de Crédito - Longo Prazo / Crédito - Curto Prazo

FREQUÊNCIA DE MONITORAMENTOA política de monitoramento de ratings para esta(s) classe(s) de ativo(s) é descrita na Metodologia de Ratings de Finanças Estruturadas disponível no site da Liberum Ratings. www.liberumratings.com.br**PROCESSO DE DILIGÊNCIA SOBRE OS ATIVOS DE FINANÇAS ESTRUTURADAS**

A presente avaliação se apoiou, entre outros, no uso de bases de dados históricas e comparativas para este tipo de ativo e o uso de modelos de análise proprietários, os quais consideram aspectos qualitativos e quantitativos especificamente associados a este tipo de ativo.

(fe) representa o sufixo utilizado, pela Liberum Ratings, para ratings atribuídos a Finanças Estruturadas

Esta classificação é sujeita a alterações.

Para verificar a última classificação disponível acesse www.liberumratings.com.br**LIBERUM RATINGS**

Tel: 55 11 3165-4222

São Paulo - Brasil

Em caso de dúvidas, entre em contato conosco:

contato@liberumratings.com.brwww.liberumratings.com.br**FUNDAMENTOS DA CLASSIFICAÇÃO DE RISCO**

As classificações das Cotas do FIDC Del Monte NP levam em consideração, preponderantemente, a ampla abertura dos critérios de elegibilidade previstos em Regulamento, que permitem a aquisição de direitos creditórios de elevado perfil de risco e a ausência de critérios de concentração, podendo aplicar até 100% do seu PL em um único direito creditório.

Ao mesmo tempo, foram considerados os reforços de crédito representados pela subordinação às Cotas Seniores, no patamar mínimo de 45% e de 30% para as Cotas mezanino, a experiência e histórico da Consultora, responsável pela originação e seleção dos créditos cedidos ao Fundo, os adequados controles de risco de liquidez, favorecidos pelo elevado giro da carteira, aliado ao cronograma de amortização estabelecido para as Cotas Seniores e Mezanino.

CARACTERÍSTICAS E PARTES ENVOLVIDAS

Emitente:	FUNDO DE INVESTIMENTO EM DIREITOS CREDITÓRIOS DEL MONTE NÃO PADRONIZADO
CNPJ:	14.605.855/0001-50
Data de Registro:	11/10/2012
Condomínio:	Fechado
Fundo Exclusivo:	Não
Prazo de Funcionamento:	Indeterminado
Principal Ativo:	Duplicatas, Cheques, CCB, CCCB, CCI, CRI, CPR (até 7% do PL), acordos e contratos, podendo ser de empresas em recuperação judicial, a performar e vencidos na data de aquisição.
Taxa Mínima de Cessão:	Não Definido
Concentração Máx. Cedente:	100%
Concentração Máx. Sacado:	100%
Administrador:	Vórtx Distribuidora de Títulos e Valores Mobiliários Ltda.
Gestor:	Solis Investimentos Ltda.
Custodiante:	Vórtx Distribuidora de Títulos e Valores Mobiliários Ltda.
Consultoria Especializada:	Del Monte Factoring Fomento Mercantil Ltda.

SENIOR 2

62915822824241328

Data de Emissão:	Dezembro de 2014
Valor Unitário de Emissão (R\$):	R\$ 1.000.000,00
Quantidade de Cotas na Emissão:	20 cotas
Remuneração Alvo:	140% do CDI
Amortização / Resgate:	A partir do 2º mês contado da primeira integralização em 60 parcelas
Subordinação Mínima (% do PL):	45%

MEZANINO D

Data de Emissão:	Dezembro de 2014
Valor Unitário de Emissão (R\$):	R\$ 1.000.000,00
Quantidade de Cotas na Emissão:	2,2 cotas
Remuneração Alvo:	2,10% a.a.
Amortização / Resgate:	Com a prorrogação, pagamento único em dezembro de 2017
Subordinação Mínima (% do PL):	30%

DESEMPENHO DO FUNDO

O FIDC Del Monte possui longo histórico de operação, e vem apresentando quedas gradativas de Patrimônio Líquido, em função do aumento de inadimplência e consecutivo provisionamento de crédito. Pode-se ainda acrescentar que devido a esse desempenho as rentabilidades enfraqueceram, dando um retorno nos últimos 12 meses de 31,4% negativo. As cotas mezanino vem sendo prorrogadas desde final de 2016 afim de manter enquadrado os critérios de subordinação mínima.

O fundo opera com um número bem representativo em CCBs, tipo de título com vencimentos mais longos. Entretanto, esse tipo de título foi sendo liquidado e o restante provisionado conforme o prazo vencido migra para faixas mais longas. O FIDC Del Monte não vem fazendo novas cessões desse tipo de ativo, podendo então, observar uma queda no prazo médio do Fundo. As concentrações para maior sacado e maior cedente encerraram o período com 25% e 24% do PL, respectivamente, e a recompra é considerada adequada para o tipo de Fundo, encerrando maio de 2017 com apenas 3% do PL.

VETORES DO RATING

Dentre os fatores que poderiam implicar em rebaixamento dos ratings, destacam-se a alteração do perfil de risco de crédito das operações carteira para modalidades mais arriscadas, com deterioração dos indicadores de perda e rentabilidade, assim como a deterioração da estrutura de proteção atual garantida as Cotas avaliadas, com redução do nível de proteção através da presença de subordinação.

FATOS RELEVANTES

Em 31 março de 2017 foi deliberada em assembleia a alteração da gestão, administradora, custódia, , controladoria de ativos e escrituração, passando então a ser a Solis Investimentos a Nova Gestora, e todas os demais encargos passava ser da Vórtx DTVM. Nessa mesma assembleia houve a prorrogação das amortizações e resgates integrais das cotas mezanino B e C, passando então para: 07/04/2018 e 07/05/2018 a primeira e última parcela, respectivamente, da cota mezanino B; e por fim, dia 15/01/2018 e 15/02/2018 a primeira e última parcela, respectivamente, da cota mezanino C.

FLUXO DE CAIXA/LIQUIDEZ

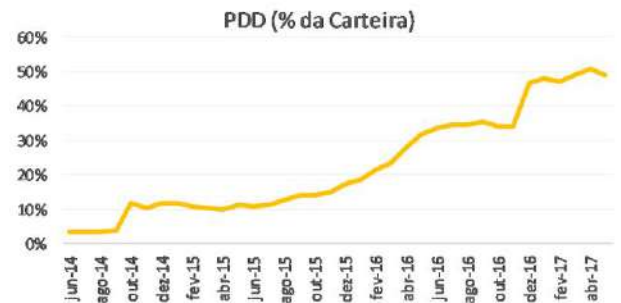
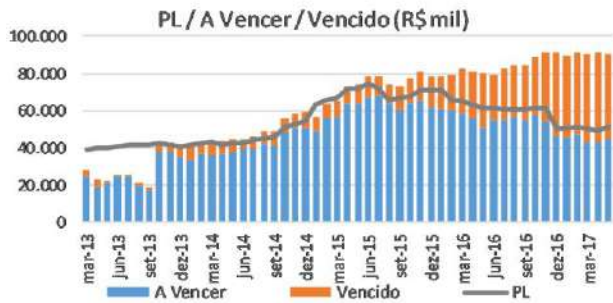
Os principais aspectos que poderão comprometer a formação de liquidez se referem, principalmente, ao alongamento do prazo médio dos direitos creditórios e ao aumento do nível de inadimplência, que se refletiria em redução das rendas obtidas com o fluxo de recebimento dos créditos.

O risco de falta de liquidez é determinado principalmente pelo prazo médio dos ativos, pelas condições de resgate das cotas e pela qualidade dos direitos creditórios. Em razão do prazo médio curto dos direitos creditórios e da existência de um cronograma pré-definido de amortização das cotas avaliadas o risco de liquidez, na visão da Liberum Ratings, está diretamente associado à qualidade dos direitos creditórios (liquidez dos títulos).

A subordinação mínima obrigatória também é benéfica para a minimização do risco de liquidez, sendo de 45% para as cotas seniores e 30% para as cotas mezanino.

Composição do PL (R\$ mil)

Mês	PL	Créditos a Vencer	Créditos Vencidos	Op. Comp.	Fundos de Invest.	Títulos Públicos	Outros	Tesouraria	Contas a Pagar/Receber	PDD
jun-16	61.099	55.306	23.972	0	4.853	121	0	19	3.538	-26.710
jul-16	60.171	54.955	27.816	0	5.136	127	0	254	389	-28.505
ago-16	60.468	56.721	27.838	0	5.042	123	0	21	76	-29.352
set-16	60.753	54.551	30.167	0	5.642	126	0	32	201	-29.966
out-16	61.544	57.153	31.226	0	2.876	127	0	132	296	-30.266
nov-16	61.264	54.337	36.832	0	946	122	0	21	-31	-30.964
dez-16	50.180	46.725	44.488	0	1.515	129	0	206	-160	-42.725
jan-17	50.281	45.316	44.457	0	3.534	133	0	302	-195	-43.266
fev-17	50.929	47.220	44.291	0	2.121	138	0	34	276	-43.152
mar-17	50.370	43.041	47.239	0	4.572	139	0	20	-323	-44.317
abr-17	48.929	42.453	48.644	0	3.254	137	0	1.088	-419	-46.227
mai-17	51.140	44.301	45.964	1.500	3.284	133	-1.041	1.353	-38	-44.315



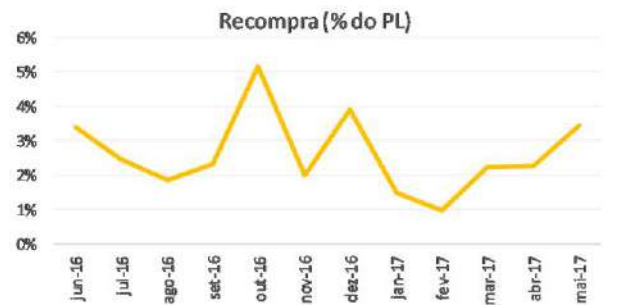
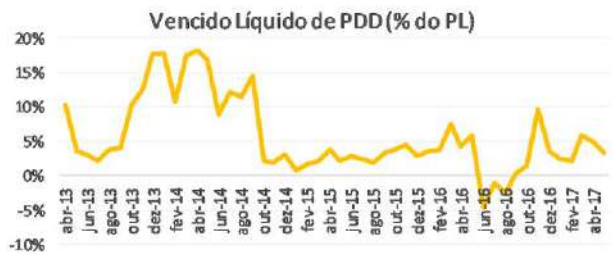
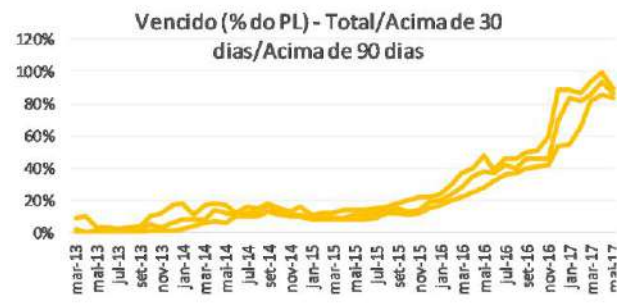
Créditos a Vencer (R\$ mil)

Mês	Total	Até 30 dias	De 31 a 60 dias	De 61 a 90 dias	Acima de 90 dias
jun-16	55.306	20.254	14.472	4.202	16.378
jul-16	54.955	20.600	14.359	4.716	15.280
ago-16	56.721	21.283	15.363	4.604	15.471
set-16	54.551	22.105	14.839	4.554	13.054
out-16	57.153	26.309	13.369	4.415	13.059
nov-16	54.337	26.172	11.375	3.752	13.039
dez-16	46.725	20.928	8.996	5.622	11.180
jan-17	45.316	21.045	10.220	2.901	11.150
fev-17	47.220	23.883	9.046	3.932	10.358
mar-17	43.041	20.626	8.230	2.403	11.782
abr-17	42.453	19.031	7.989	2.871	12.560
mai-17	44.301	20.695	6.267	4.173	13.166



Créditos Vencidos (R\$ mil)

Créditos Vencidos (R\$ mil)	Total	Até 30 dias	De 31 a 60 dias	De 61 a 90 dias	De 91 a 180 dias	Acima de 180 dias
jun-16	23.972	1.624	2.176	775	8.096	11.301
jul-16	27.816	2.507	2.248	1.145	7.921	13.995
ago-16	27.838	3.725	1.379	636	6.030	16.066
set-16	30.167	2.435	2.006	1.372	4.537	19.816
out-16	31.226	2.739	1.318	1.856	3.249	22.064
nov-16	36.832	8.863	1.114	1.247	3.530	22.079
dez-16	44.488	9.674	6.638	1.056	3.773	23.347
jan-17	44.457	2.625	6.761	7.309	3.571	24.192
fev-17	44.291	2.494	3.232	5.284	7.670	25.611
mar-17	47.239	4.360	1.015	734	14.604	26.526
abr-17	48.644	3.097	3.022	825	14.393	27.307
mai-17	45.964	1.657	813	799	8.109	34.586



Recompra e Vencido acima de 30 dias

Mês	Recompra - Nominal (% do PL)	Vencido > 30 dias (% do PL)	Rec. + Venc. > 30 dias (% do PL)
jun-16	3%	37%	40%
jul-16	2%	42%	45%
ago-16	2%	40%	42%
set-16	2%	46%	48%
out-16	5%	46%	51%
nov-16	2%	46%	48%
dez-16	4%	69%	73%
jan-17	1%	83%	85%
fev-17	1%	82%	83%
mar-17	2%	85%	87%
abr-17	2%	93%	95%
mai-17	3%	87%	90%

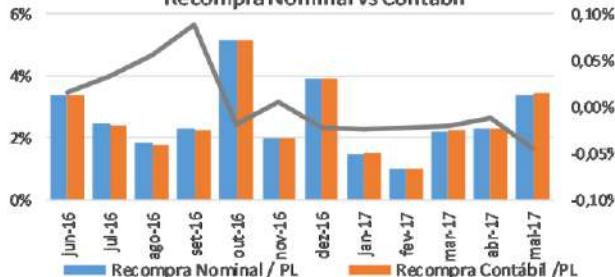
Vencido acima de 30 dias + Recompra (% do PL)



Recompra Nominal vs Contábil

Mês	Recompra Nominal / PL	Recompra Contábil / PL	Nominal - Contábil
jun-16	3%	3%	0%
jul-16	2%	2%	0%
ago-16	2%	2%	0%
set-16	2%	2%	0%
out-16	5%	5%	0%
nov-16	2%	2%	0%
dez-16	4%	4%	0%
jan-17	1%	2%	0%
fev-17	1%	1%	0%
mar-17	2%	2%	0%
abr-17	2%	2%	0%
mai-17	3%	3%	0%

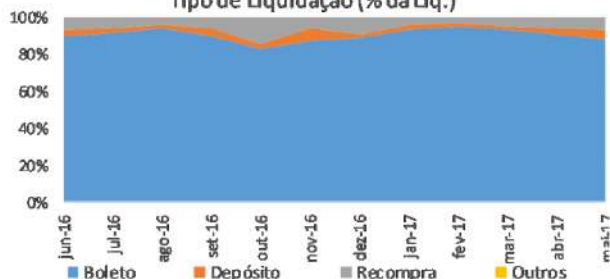
Recompra Nominal vs Contábil



Tipo de Liquidação (% da Liq.)

Mês	Boleto	Depósito	Recompra	Outros
jun-16	90%	4%	7%	0%
jul-16	92%	2%	6%	0%
ago-16	95%	1%	4%	0%
set-16	90%	4%	6%	0%
out-16	83%	3%	14%	0%
nov-16	88%	6%	6%	0%
dez-16	89%	1%	10%	0%
jan-17	93%	3%	4%	0%
fev-17	95%	2%	3%	0%
mar-17	94%	2%	5%	0%
abr-17	91%	3%	6%	0%
mai-17	89%	5%	6%	0%

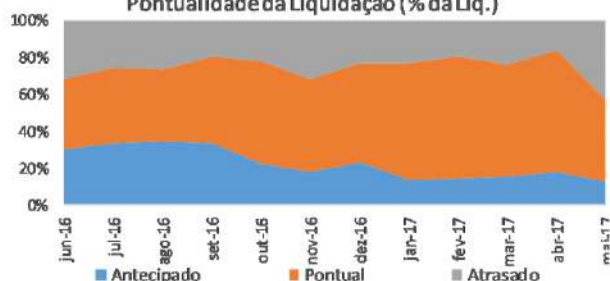
Tipo de Liquidação (% da Liq.)



Pontualidade da Liquidação (% da Liq.)

Mês	Antecipado	Pontual	Atrasado
jun-16	30%	38%	32%
jul-16	33%	41%	26%
ago-16	34%	39%	27%
set-16	34%	46%	20%
out-16	23%	55%	22%
nov-16	18%	50%	32%
dez-16	23%	54%	23%
jan-17	14%	63%	23%
fev-17	15%	65%	20%
mar-17	16%	60%	24%
abr-17	18%	66%	16%
mai-17	13%	44%	43%

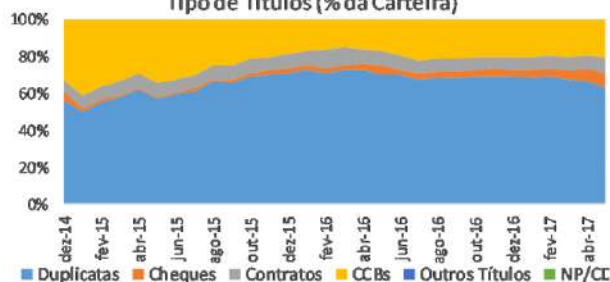
Pontualidade da Liquidação (% da Liq.)



Tipo de Títulos (R\$ mil)

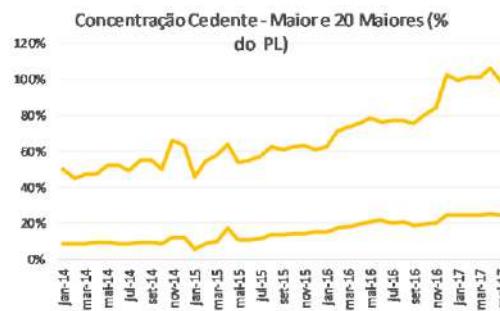
Mês	Duplicatas	Cheques	Contratos	CCBs
jun-16	55.163	2.514	6.017	15.584
jul-16	55.920	2.479	6.075	18.296
ago-16	57.633	2.636	6.146	18.143
set-16	57.954	2.478	6.206	18.080
out-16	61.009	2.951	6.105	18.315
nov-16	62.963	3.695	6.143	18.368
dez-16	63.333	3.178	6.184	18.519
jan-17	61.353	3.571	6.218	18.631
fev-17	63.557	3.551	6.236	18.167
mar-17	60.846	5.006	6.253	18.175
abr-17	60.870	5.712	6.264	18.251
mai-17	56.880	7.377	7.591	18.417

Tipo de Títulos (% da Carteira)



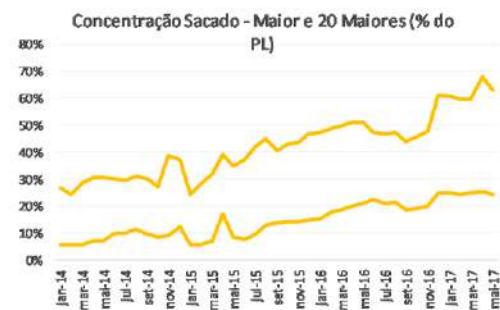
Concentração Cedente (% do PL)

Mês	Maior	5 Maiores	10 Maiores	15 Maiores	20 Maiores
jun-16	21%	48%	60%	69%	76%
jul-16	20%	47%	60%	69%	77%
ago-16	21%	47%	59%	69%	77%
set-16	19%	44%	58%	67%	75%
out-16	19%	47%	63%	73%	81%
nov-16	20%	47%	66%	77%	84%
dez-16	25%	59%	81%	93%	102%
jan-17	25%	59%	78%	90%	100%
fev-17	24%	59%	81%	92%	101%
mar-17	25%	60%	79%	91%	101%
abr-17	25%	64%	87%	97%	106%
mai-17	24%	56%	76%	88%	98%



Concentração Sacado (% do PL)

Mês	Maior	5 Maiores	10 Maiores	15 Maiores	20 Maiores
jun-16	22%	34%	40%	45%	47%
jul-16	21%	33%	39%	44%	47%
ago-16	21%	33%	40%	44%	47%
set-16	19%	30%	36%	40%	44%
out-16	19%	31%	37%	42%	46%
nov-16	20%	32%	39%	44%	48%
dez-16	25%	41%	50%	57%	61%
jan-17	25%	39%	49%	56%	60%
fev-17	24%	39%	48%	55%	60%
mar-17	25%	38%	47%	54%	60%
abr-17	25%	44%	54%	62%	68%
mai-17	25%	41%	51%	58%	63%



PL das Cotas (R\$ mil)


Mês	PL	Senior 2	Senior 3	Senior 4	Mezanino A	Mezanino B	Mezanino C	Mezanino D	Subordinada
jun-16	61.099	17.021	1.806	3.035	1.332	1.311	5.059	1.941	29.593
jul-16	60.171	16.874	1.834	3.024	1.351	1.330	5.135	1.963	28.660
ago-16	60.468	16.743	1.865	3.017	1.373	1.351	5.219	1.986	28.914
set-16	60.753	16.578	1.894	3.004	1.392	1.371	5.297	2.008	29.207
out-16	61.544	16.391	1.922	2.987	1.411	1.390	5.373	2.029	30.041
nov-16	61.264	16.191	1.950	2.968	1.431	1.409	5.448	2.051	29.816
dez-16	50.180	16.002	1.981	2.952	1.451	1.430	5.531	2.074	18.759
jan-17	50.281	15.795	2.011	2.934	1.472	1.451	5.612	2.096	18.911
fev-17	50.929	15.530	2.035	2.905	1.489	1.467	5.678	2.114	19.711
mar-17	50.370	15.295	2.065	2.882	1.509	1.488	5.758	2.136	19.236
abr-17	48.929	14.996	2.088	2.848	1.524	1.503	5.820	2.153	17.997
mai-17	51.140	14.716	2.115	2.817	1.543	1.522	5.893	2.173	20.361

Valor das Cotas (R\$)

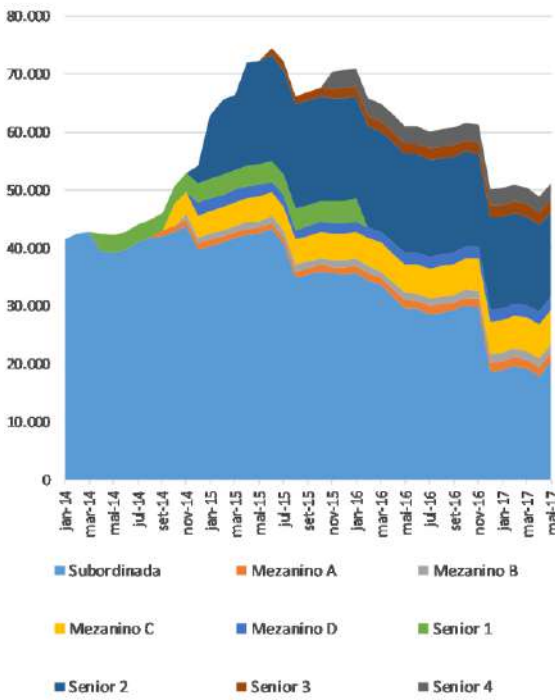
Mês	Senior 2	Senior 3	Senior 4	Mezanino A	Mezanino B	Mezanino C	Mezanino D	Subordinada
jun-16	921.303	1.212.936	1.011.787	1.332.088	1.310.786	1.331.377	882.326	4.061
jul-16	913.341	1.231.782	1.008.121	1.351.297	1.329.980	1.351.320	892.098	3.933
ago-16	906.239	1.252.759	1.005.572	1.372.653	1.351.325	1.373.504	902.924	3.968
set-16	897.311	1.272.223	1.001.173	1.392.446	1.371.113	1.394.077	912.924	4.008
out-16	887.161	1.290.932	995.578	1.411.451	1.390.117	1.413.841	922.495	4.123
nov-16	876.378	1.309.709	989.445	1.430.505	1.409.173	1.433.666	932.060	4.092
dez-16	866.123	1.330.337	984.091	1.451.416	1.430.091	1.455.434	942.523	2.574
jan-17	854.908	1.350.628	977.843	1.471.962	1.450.649	1.476.835	952.771	2.595
fev-17	840.573	1.367.039	968.209	1.488.563	1.467.262	1.494.135	961.026	2.705
mar-17	827.872	1.387.183	960.643	1.508.920	1.487.639	1.515.360	971.121	2.640
abr-17	811.664	1.402.526	949.194	1.524.412	1.503.149	1.531.520	978.782	2.470
mai-17	796.506	1.420.732	939.155	1.542.778	1.521.539	1.550.685	987.841	2.794

Quantidade de Cotas

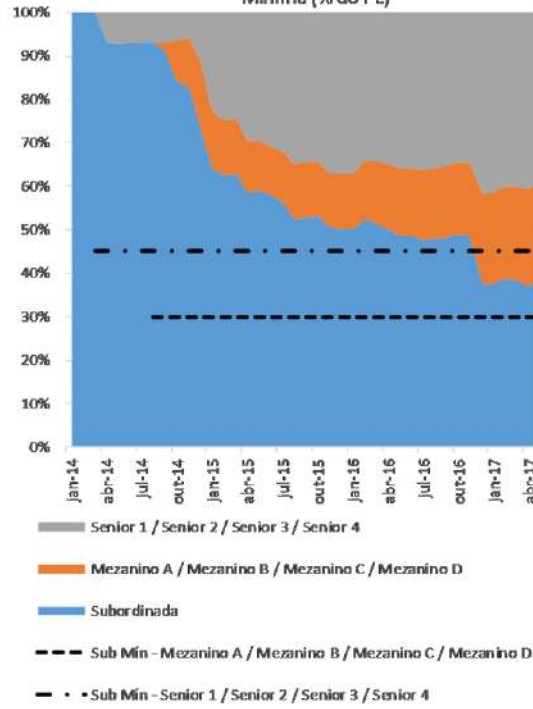
Mês	Senior 2	Senior 3	Senior 4	Mezanino A	Mezanino B	Mezanino C	Mezanino D	Subordinada
jun-16	18	1	3	1	1	4	2	7.287
jul-16	18	1	3	1	1	4	2	7.287
ago-16	18	1	3	1	1	4	2	7.287
set-16	18	1	3	1	1	4	2	7.287
out-16	18	1	3	1	1	4	2	7.287
nov-16	18	1	3	1	1	4	2	7.287
dez-16	18	1	3	1	1	4	2	7.287
jan-17	18	1	3	1	1	4	2	7.287
fev-17	18	1	3	1	1	4	2	7.287
mar-17	18	1	3	1	1	4	2	7.287
abr-17	18	1	3	1	1	4	2	7.287
mai-17	18	1	3	1	1	4	2	7.287



PL das Cotas (R\$ mil)



Composição do PL por Classe e Subordinação
Mínima (% do PL)




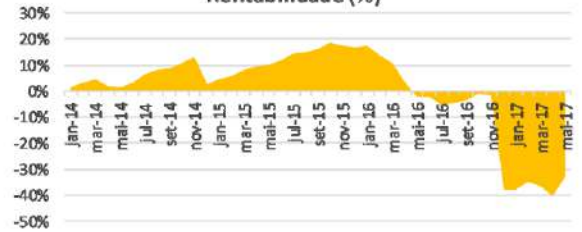
Resgates e Amortizações (R\$)

Mês	Senior 2	Senior 4
jun-16	402.010	56.519
jul-16	408.556	57.439
ago-16	414.904	58.418
set-16	421.660	59.325
out-16	428.211	60.247
nov-16	434.455	61.130
dez-16	441.039	62.017
jan-17	447.947	63.038
fev-17	454.629	63.944
mar-17	459.966	64.712
abr-17	466.423	65.665
mai-17	471.371	66.534

Rentabilidade Mensal (%)

Mês	Subordinada
jun-16	-0,3%
jul-16	-3,2%
ago-16	0,9%
set-16	1,0%
out-16	2,9%
nov-16	-0,7%
dez-16	-37,1%
jan-17	0,8%
fev-17	4,2%
mar-17	-2,4%
abr-17	-6,4%
mai-17	13,1%

Rentabilidade (%)



Maiores Cedentes (com CCB)		
Mês de 2017	Total	% do PI
1º	R\$ 12.430.908,00	24,3%
2º	R\$ 10.253.643,56	20,1%
3º	R\$ 9.607.062,53	18,8%
4º	R\$ 5.536.768,27	10,8%
5º	R\$ 3.442.554,00	6,7%
6º	R\$ 2.910.512,53	5,7%
7º	R\$ 2.808.923,39	5,5%
8º	R\$ 2.595.687,40	5,1%
9º	R\$ 2.534.087,12	5,0%
10º	R\$ 1.350.585,43	2,6%

DECLARAÇÕES REGULAMENTARES E INFORMAÇÕES IMPORTANTES

A Liberum Ratings está avaliando esta espécie de ativo financeiro pela primeira vez? Não

Esta classificação foi comunicada a entidade avaliada ou partes relacionadas a ela e em decorrência desse fato, a nota atribuída foi alterada antes da emissão deste relatório? Não

As informações utilizadas para a elaboração deste relatório datam até 28/04/2017. Informações posteriores a essa data podem causar a alteração da classificação ou dos fundamentos expostos neste relatório.

As informações disponíveis para a emissão da classificação e, conseqüentemente, deste relatório foram consideradas suficientes e alinhadas com os requerimentos metodológicos aplicáveis para a mesma. As informações utilizadas foram encaminhadas pelo Administrador do Fundo, pelo Custodiante e pelo Consultor dos Direitos Creditórios. Também foram utilizadas informações de domínio público e privado.

A Liberum Ratings prestou outros serviços para a entidade avaliada nos últimos 12 meses? Não

Houve serviços prestados por partes relacionadas da Liberum Ratings para entidade avaliada nos últimos 12 meses? Não

A classificação de risco foi contratada por terceiros, outros que a entidade avaliada ou parte a ela relacionada? Não

A entidade avaliada ou parte a ela relacionada é responsável por mais de 5% da receita anual da Liberum Ratings? Não. A Liberum Ratings publica anualmente a lista de entidades que representam mais do que 5% do seu faturamento em seu Formulário do Anexo 13. Acesse o formulário no site da Liberum Ratings. www.liberumratings.com.br

A Liberum Ratings, seus analistas de classificação de risco de crédito ou demais pessoas envolvidas no processo de emissão de uma determinada classificação de risco, seus cônjuges, dependentes ou companheiros, tem, direta ou indiretamente, interesses financeiros e comerciais relevantes em relação à entidade avaliada? Não

Os analistas de classificação de risco de crédito ou demais pessoas envolvidas no processo de emissão da classificação de risco tem vínculo com pessoa natural que trabalhe para a entidade avaliada ou parte a ela relacionada? Não

Os procedimentos adotados para a emissão desta classificação de risco e emissão de relatório de rating estão enquadrados nos critérios estipulados no Código de Conduta desta Agência bem como nos seus procedimentos de Controles Internos e o Compliance.

A Liberum Ratings Serviços Financeiros Ltda. (Liberum Ratings) emite seus pareceres, opiniões e demais materiais com base em informações encaminhadas por terceiros, dados que são considerados confiáveis e precisos. No entanto, há a possibilidade de erros de ordem humana, técnica ou de qualquer outra índole na elaboração e transmissão dessas informações. Nesses casos, a Liberum Ratings não faz nenhuma representação, nem avaliza, garante ou se responsabiliza - de forma explícita ou implícita - por erros ou omissões nos dados recebidos, ou, ainda, sobre a exatidão, completude, resultados, abrangência e integridade dos mesmos. Também não se responsabiliza por erros, omissões, resultados de opiniões ou análises que derivem de tais informações. O processo de análise utilizado pela Liberum Ratings não compreende a auditoria ou a verificação sistemática de tais informações. Eventuais investigações para a checagem desses dados variam, dependendo de fatos e circunstâncias.

Sob nenhuma circunstância, a Liberum Ratings, seus diretores, empregados, prestadores de serviços ou agentes serão responsabilizados civilmente ou de qualquer outra forma por quaisquer danos diretos, indiretos ou compensações, incluindo, mas não se limitando, a perda de dinheiro, lucros ou good will; pelo tempo perdido durante o uso ou impossibilidade de uso do website ou durante o prazo necessário para avaliação das informações recebidas e na elaboração das análises e opiniões, divulgadas ou não em seu website; por ações ou decisões tomadas com base nas opiniões da Liberum Ratings e demais informações veiculadas pelo seu website; por erros em quaisquer circunstâncias ou contingências, de controle ou não da Liberum Ratings e de seus agentes, originados pela comunicação, análise, interpretação, compilação, publicação ou entrega de quaisquer informações contidas e/ou disseminadas pelo website da Liberum Ratings.

Os ratings e quaisquer outras opiniões emitidas pela Liberum Ratings, ou outros materiais, são disponibilizados em seu website (www.liberumratings.com.br). Tais publicações são meras opiniões e devem ser interpretadas como tal. De nenhum modo e sob nenhuma circunstância devem ser consideradas como fatos ou verdades sobre a capacidade de crédito do emissor ou ativo financeiro (de crédito ou de qualquer outra índole) avaliado. Portanto, não representam, de nenhuma forma, recomendação para aquisição, venda ou manutenção de ativos em portfólio. Desse modo, as avaliações emitidas pela Liberum Ratings não são, nem substituem, prospectos ou demais informações, obrigatórias ou não, fornecidas ou apresentadas aos investidores e seus agentes na venda ou distribuição de ativos financeiros.

Em razão de mudanças e/ou indisponibilidade de informações tidas como necessárias para a emissão e descontinuidade do monitoramento do rating, ou outros fatores considerados pertinentes, as classificações de risco emitidas pela Liberum Ratings podem ser alteradas, suspensas ou retiradas a qualquer momento. Os ratings públicos emitidos pela Liberum Ratings são atualizados em seu website (www.liberumratings.com.br).

Na maior parte dos casos, os trabalhos realizados pela Liberum Ratings são remunerados pelos emissores, estruturadores ou garantidores dos ativos avaliados.

Copyright©2017 Liberum Ratings Serviços Financeiros Ltda.

